schemat osłonowych ścian w ślusarce aluminiowej



RZUT W POZIOMIE I-GO PIĘTRA 1:50

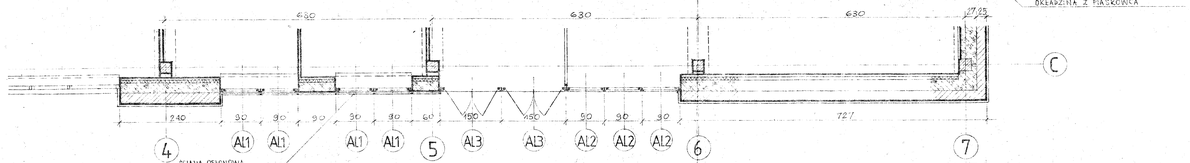

RZUT W POZIOMIE PARTERU 1:50

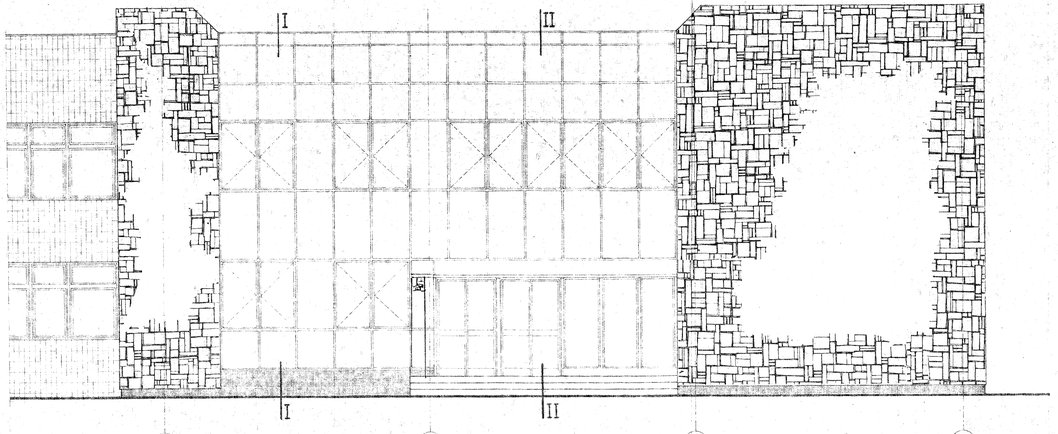

WIDOK ELEWACJI FRONTOWEJ 1:50

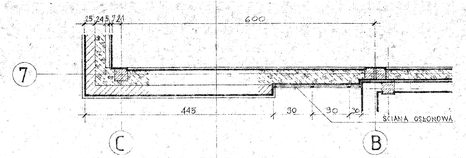

RZUT W POZIOMIE I-GO PIĘTRA 1:50

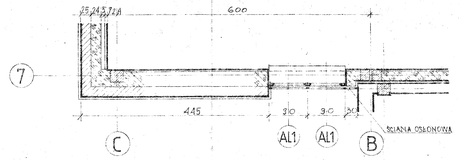

RZUT W POZIOMIE PARTERU 1:50

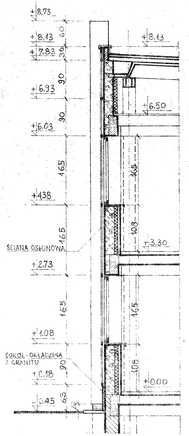

PRZEKRÓJ I-I

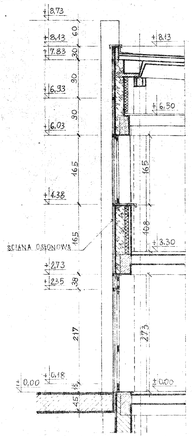

PRZEKRÓJ II-II

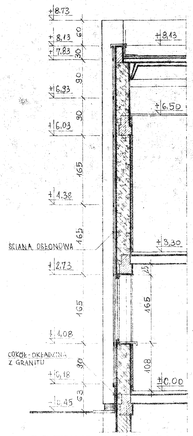

PRZEKRÓJ III-III

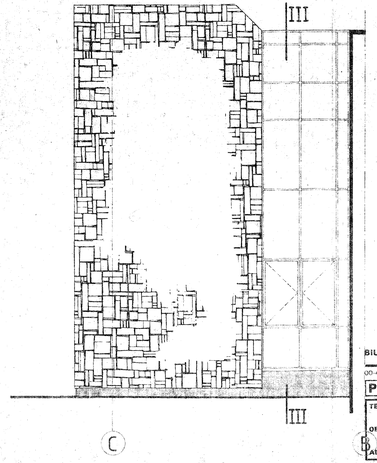

WIDOK ELEWACJI BOCZNEJ 1:50

AL1 ALUMINIOWE OKNA ROZWIERANE
AL2 ŚCIANKA ALUMINIOWA ZEWN. WG. OPRAC. „METALPLASTU" SYMBOL ②
AL3 ALUMINIOWE DRZWI ZEWNĘTRZNE WG. OPRAC. „METALPLASTU" SYMBOL ⑤

Kierownik Robót

BIURO STUDIÓW I PROJEKTÓW SŁUŻBY ZDROWIA
WARSZAWA
00-410 WARSZAWA UL. SOLEC 22 TLX 81 2528 TEL. 28 24 51

BS-SZ

PROJEKT TECHNICZNY BRANŻA

TEMAT: CENTRUM MEDYCYNY DOŚWIADCZALNEJ I KLINICZNEJ P.A.N.
OBIEKT: BLOK NR. 6
ADRES:

PROJEKTOWAŁ: INŻ. E. BIELOBRADEK
OPRACOWAŁ: ISCHA BOGOWSKA
KREŚLIŁ:
SPRAWDZIŁ: INŻ. A. ZIELIŃSKI

TREŚĆ RYSUNKU: SCHEMAT OSŁONOWYCH ŚCIAN W ŚLUSARCE ALUM.

SZ.	DATA	PRACOWNIA	KIER. PRACOWNI	SKALA	NR RYS.
	III 80	2-4-8		1:50	73875/11/13